



Tri-Valley
Opportunity Council, Inc.
Head Start, Child & Family Programs

Informe Anual de Head Start

TRI-VALLEY OPPORTUNITY COUNCIL, INC.

2025

MISIÓN

Cultivar el aprendizaje de por vida en los niños y las familias

VISIÓN

Inspira a los niños y familias a esforzarse por alcanzar su máximo potencial todos los días

Principios Rectores

- Los niños y las familias son primero;
- El aprendizaje de por vida es esencial;
- Servicios de alta calidad;
- Abrazar y celebrar la diversidad; y,
- Entornos seguros

Objetivos del programa

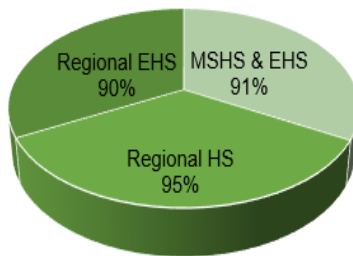
- Ofrecer salarios competitivos y paquetes de beneficios para todos los puestos elegibles de Head Start.
- Obtener personal docente calificado para todos los niveles de edad.
- Aumentar nuestra estrategia de marketing utilizando múltiples recursos y plataformas basadas en tecnología.
- Ampliar nuestro sistema de capacitación para garantizar que el personal tenga el conocimiento que necesita para brindar servicios de calidad a los niños y las familias.



2024-2025	# total de niños y mujeres embarazadas servidas	% de niños y mujeres embarazadas elegibles servidas	#total de familias servidas	Matrícula mensual promedio
2/1/24-1/31/25 HEAD START Y EARLY HEAD START MIGRANTE Y ESTACIONAL				
TOTAL	620	96%	457	84%
9/1/24-8/31/25 HEAD START REGIONAL				
TOTAL	141	91%	127	87%
9/1/24-8/31/25 EARLY HEAD START REGIONAL				
TOTAL	163	77%	128	88%
TODOS LOS PROGRAMAS (MSHS Y MSEHS Y HSR Y EHSR)				
GRAN TOTAL	924	88%	709	86%

% de niños matriculados que recibieron exámenes médicos y dentales

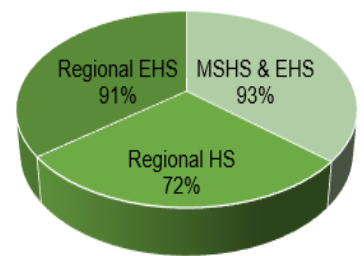
Exámenes Médicos 2024-2025



■ MSMS & EHS ■ Regional HS ■ Regional EHS



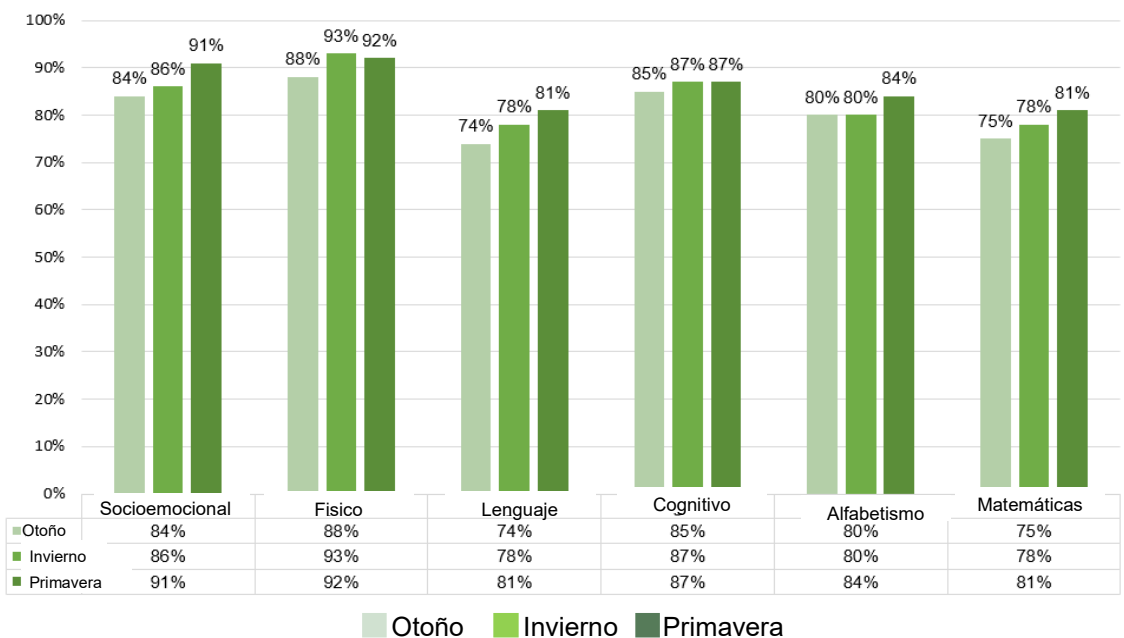
Exámenes Dentales 2024-2025



■ MSMS & EHS ■ Regional HS ■ Regional EHS

Esfuerzos para preparar a los niños para kindergarten

Metas de preparación escolar 2024-2025



Información de Contacto
107 N Broadway, Ste 200
PO Box 607
Crookston, MN 56716

Teléfono: 218-281-5832
Gratuito: 800-584-7020
Fax: 800-471-6902
trivalleyemail@tvoc.org
www.tvoc.org

Plataformas de redes sociales

Facebook:
www.facebook.com/TVOCInc
Instagram:
trivalleyopportunitycouncilinc
LinkedIn:
Tri-Valley Opportunity Council, Inc.
X: @TriValley_TVOC
YouTube:
@trivalleyheadstartchildfa7947

Ubicaciones de los Centros

Migrante y Estacional HS:
Bethel, Breckenridge,
Danube, Elgin,
Elysian, Glencoe,
Grafton-ND, Monticello,
Owatonna, Sleepy Eye,
St. Cloud, y Winnebago

Regional HS & EHS:
Ada, Crookston, y
East Grand Forks

Regional EHS:
Owatonna

Resultados de la revisión federal del área de enfoque uno 5/16/25

Área de preocupación: Cualificaciones, desarrollo profesional y coaching (cualificaciones docentes corregidas)

Área de incumplimiento: Entornos seguros y sanitarios (verificación de antecedentes corregida)

Deficiencia:
Ninguno identificado

Resultados de la auditoría financiera 12/31/24

Sin hallazgos y calificado como auditado de bajo riesgo



Tri-Valley
Opportunity Council, Inc.
Head Start, Child & Family Programs
2025

Informe Anual




Monto total de fondos públicos y privados recibidos y monto de cada fuente

FUENTE DE FONDOS	MSHS Y EHS	FUENTE DE FONDOS	RHS Y REHS
Fondos federales	\$12,935,666	Fondos federales	\$3,876,437
Alquiler	\$21,600	Alquiler	\$23,400
Otros	\$12,056	Reembolso por cuidado infantil	\$23,197
Early Head Start Estatal de MN	\$2,398,013	Early Head Start Estatal de MN	\$407,602
Cuidado Infantil Estatal de MN	\$465,578	MN MDE Pathway II	\$40,081
TOTAL	\$15,367,335	TOTAL	\$4,370,717

Gastos Presupuestarios

Presupuesto Propuesto

2024-2025	MSHS & EHS	RHS	REHS	TOTAL	MSHS & EHS	RHS	REHS	TOTAL
Personal	\$7,610,070	\$1,165,513	\$1,066,720	\$9,842,303	\$7,943,584	\$1,212,498	\$1,019,801	\$10,175,883
Beneficios	\$2,624,226	\$481,124	\$483,146	\$3,588,496	\$2,317,136	\$522,908	\$465,342	\$3,485,386
Viajes	\$433,772	\$42,605	\$12,639	\$489,061	\$373,379	\$44,052	\$26,117	\$443,548
Equipo	\$187,049	\$37,345	\$0	\$224,394	\$187,052	\$116,360	\$0	\$303,412
Suministros	\$345,897	\$47,188	\$39,980	\$433,065	\$244,819	\$26,066	\$4,772	\$275,657
Contractual	\$1,697,636	\$275,591	\$81,948	\$2,055,175	\$1,556,202	\$295,622	\$61,127	\$1,912,951
Otros	\$1,189,519	\$160,630	\$119,093	\$1,469,242	\$909,250	\$95,191	\$67,116	\$1,071,557
Indirectos	\$1,279,166	\$252,942	\$104,208	\$1,636,316	\$1,212,042	\$181,909	\$155,261	\$1,549,212
TOTAL	\$15,367,335	\$2,462,983	\$1,907,734	\$19,738,052	\$14,923,464	\$2,494,606	\$1,799,536	\$19,217,606



Evaluación Comunitaria

Las familias de MSHS necesitan la opción con base en el centro. Las familias regionales necesitan opciones con base en el centro y con base en el hogar que se adapten a sus necesidades.

Fortalezas de la comunidad:

- Comunidad limpia y amigable
- Acceso a proveedores médicos
- Recursos disponibles para ayudar a familias
- Acceso a oportunidades educativas
- Baja tasa de crimen y violencia

Preocupaciones de la comunidad:

- Alto costo de vida
- Disponibilidad de vivienda asequible, transporte y cuidado infantil
- Acceso a servicios dentales
- Alto abuso de drogas y alcohol

Actividades de Participación de los Padres

Los programas infantiles y familiares de Tri-Valley Head Start, cuenta con un Consejo de Políticas activo para cada programa que permite a los padres participar en reuniones, grupos focales, decisiones del programa, conferencias y capacitaciones.

% de familias que participaron en el proceso de establecer una meta	# total de padres voluntarios	# total de horas de padres voluntarios
HS Y EHS MIGRANTE Y ESTACIONAL		
96%	435	10,108
HS REGIONAL		
97%	122	1,247
EHS REGIONAL		
92%	67	1,320